
 **1-542/8**

**ORIZZONTI**


Scaldasalviette fisso componibile.  
 MISURA DEL TUBO: Ø50mm / Ø25mm  
 MODULO AGGIUNTIVO: 150mm  
 COLLEGAMENTO ELETTRICO: scatola interruttore con tasto on/off (BOX)  
 RESISTENZA: cartuccia riscaldante  
 FILO CON PRESA SCHUKO: disponibile con foro passacavo  
 AROMATERAPIA: non disponibile

Fixed modular heated towel rail.  
 PIPE DIMENSION: Ø50mm / Ø25mm  
 ADDITIONAL MODULE: 150mm  
 ELECTRIC CONNECTION: on/off switch box (BOX)  
 ELECTRIC ELEMENT: cartridge heater  
 WIRE AND SCHUKO PLUG: available with cable bushing  
 AROMATHERAPY: not available

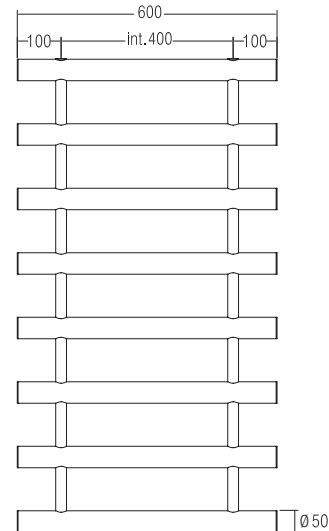
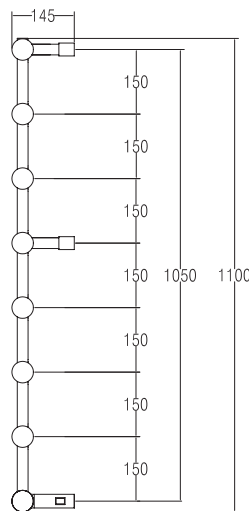
Модульный стационарный полотенцесушитель  
 ДИАМЕТР ТРУБЫ: Ø50мм / Ø25мм  
 ДОПОЛНИТЕЛЬНЫЙ МОДУЛЬ: 150мм  
 ЭЛЕКТРИЧЕСКОЕ ПОДКЛЮЧЕНИЕ: коробка выключателя с кнопкой вкл./выкл. (BOX)  
 ЭЛЕКТРИЧЕСКИЙ НАГРЕВАТЕЛЬНЫЙ ЭЛЕМЕНТ: патронный нагреватель  
 КАБЕЛЬ С ЕВРО РОЗЕТКОЙ: в наличии с кабельным вводом  
 АРОМАТЕРАПИЯ: не предусмотрена



Ricambi disponibili a richiesta  
 Spare parts available on request  
 Запасные части под заказ



SC1542BXXX02..



Trattamento galvanico (TG)  
 Galvanic treatment (TG)  
 Гальваническое покрытие (TG)

Verniciato (V)  
 Vernished (V)  
 Покраска (V)

INT. (mm)	WATT	WATT	WEIGHT
400	200	200	29,5